

Sammanställning av 2020-målen för standardiserade vårdförlopp i Stockholms sjukvårdsregion

Mätperiod fr.o.m 2018-05-01 t.o.m 2019-04-30

Innehåll

Inledande kommentarer	5
Sammanfattning 2020-mål	6
Stockholms sjukvårdsregion, 70%-mål	6
Stockholm, 70%-mål	7
Gotland, 70% -mål	8
Stockholms sjukvårdsregion, 80% -mål	9
Stockholm, 80% -mål	10
Gotland, 80% -mål	11
Enskilda diagnoser i detalj	12
Bröstcancer	12
Mål 1: 70 procent av patienter som nydiagnostiserats med cancer ska ha utretts inom standardiserade vårdförlopp	12
Mål 2: 80 procent av patienter som utretts inom SVF och startat behandling ska ha genomgått vårdförloppet inom fastställd ledtid	12
Prostatacancer	13
Mål 1: 70 procent av patienter som nydiagnostiserats med cancer ska ha utretts inom standardiserade vårdförlopp	13
Mål 2: 80 procent av patienter som utretts inom SVF och startat behandling ska ha genomgått vårdförloppet inom fastställd ledtid	13
Tjock- och ändtarmscancer	14
Mål 1: 70 procent av patienter som nydiagnostiserats med cancer ska ha utretts inom standardiserade vårdförlopp	14
Mål 2: 80 procent av patienter som utretts inom SVF och startat behandling ska ha genomgått vårdförloppet inom fastställd ledtid	14
Hudmelanom	15
Mål 1: 70 procent av patienter som nydiagnostiserats med cancer ska ha utretts inom standardiserade vårdförlopp	15
Mål 2: 80 procent av patienter som utretts inom SVF och startat behandling ska ha genomgått vårdförloppet inom fastställd ledtid	15
Cancer i urinblåsa och urinvägar	16
Mål 1: 70 procent av patienter som nydiagnostiserats med cancer ska ha utretts inom standardiserade vårdförlopp	16
Mål 2: 80 procent av patienter som utretts inom SVF och startat behandling ska ha genomgått vårdförloppet inom fastställd ledtid	16
Lungcancer	17
Mål 1: 70 procent av patienter som nydiagnostiserats med cancer ska ha utretts inom standardiserade vårdförlopp	17
Mål 2: 80 procent av patienter som utretts inom SVF och startat behandling ska ha genomgått vårdförloppet inom fastställd ledtid	17
Bukspottkörtel- och gallvägscancer	18
Mål 1: 70 procent av patienter som nydiagnostiserats med cancer ska ha utretts inom standardiserade vårdförlopp	18
Mål 2: 80 procent av patienter som utretts inom SVF och startat behandling ska ha genomgått vårdförloppet inom fastställd ledtid	18

Hjärntumörer	19
Mål 1: 70 procent av patienter som nydiagnostiserats med cancer ska ha utretts inom standardiserade vårdförlopp	19
Mål 2: 80 procent av patienter som utretts inom SVF och startat behandling ska ha genomgått vårdförloppet inom fastställd leddid	19
Levercancer	20
Mål 1: 70 procent av patienter som nydiagnostiserats med cancer ska ha utretts inom standardiserade vårdförlopp	20
Mål 2: 80 procent av patienter som utretts inom SVF och startat behandling ska ha genomgått vårdförloppet inom fastställd leddid	20
Njurcancer	21
Mål 1: 70 procent av patienter som nydiagnostiserats med cancer ska ha utretts inom standardiserade vårdförlopp	21
Mål 2: 80 procent av patienter som utretts inom SVF och startat behandling ska ha genomgått vårdförloppet inom fastställd leddid	21
Lymfom och KLL	22
Mål 1: 70 procent av patienter som nydiagnostiserats med cancer ska ha utretts inom standardiserade vårdförlopp	22
Mål 2: 80 procent av patienter som utretts inom SVF och startat behandling ska ha genomgått vårdförloppet inom fastställd leddid	22
Myelom	23
Mål 1: 70 procent av patienter som nydiagnostiserats med cancer ska ha utretts inom standardiserade vårdförlopp	23
Mål 2: 80 procent av patienter som utretts inom SVF och startat behandling ska ha genomgått vårdförloppet inom fastställd leddid	23
Äggstockscancer	24
Mål 1: 70 procent av patienter som nydiagnostiserats med cancer ska ha utretts inom standardiserade vårdförlopp	24
Mål 2: 80 procent av patienter som utretts inom SVF och startat behandling ska ha genomgått vårdförloppet inom fastställd leddid	24
Livmoderhalscancer	25
Mål 1: 70 procent av patienter som nydiagnostiserats med cancer ska ha utretts inom standardiserade vårdförlopp	25
Mål 2: 80 procent av patienter som utretts inom SVF och startat behandling ska ha genomgått vårdförloppet inom fastställd leddid	25
Livmoderkroppscancer	26
Mål 1: 70 procent av patienter som nydiagnostiserats med cancer ska ha utretts inom standardiserade vårdförlopp	26
Mål 2: 80 procent av patienter som utretts inom SVF och startat behandling ska ha genomgått vårdförloppet inom fastställd leddid	26
Sköldkörtelcancer	27
Mål 1: 70 procent av patienter som nydiagnostiserats med cancer ska ha utretts inom standardiserade vårdförlopp	27
Mål 2: 80 procent av patienter som utretts inom SVF och startat behandling ska ha genomgått vårdförloppet inom fastställd leddid	27
Akut leukemi	28

Mål 1: 70 procent av patienter som nydiagnostiserats med cancer ska ha utretts inom standardiserade vårdförlopp	28
Mål 2: 80 procent av patienter som utretts inom SVF och startat behandling ska ha genomgått vårdförloppet inom fastställd leddid	28
Analcancer	29
Mål 1: 70 procent av patienter som nydiagnostiserats med cancer ska ha utretts inom standardiserade vårdförlopp	29
Mål 2: 80 procent av patienter som utretts inom SVF och startat behandling ska ha genomgått vårdförloppet inom fastställd leddid	29
Buksarkom	30
Mål 1: 70 procent av patienter som nydiagnostiserats med cancer ska ha utretts inom standardiserade vårdförlopp	30
Mål 2: 80 procent av patienter som utretts inom SVF och startat behandling ska ha genomgått vårdförloppet inom fastställd leddid	30
Huvud- och halscancer	31
Mål 1: 70 procent av patienter som nydiagnostiserats med cancer ska ha utretts inom standardiserade vårdförlopp	31
Mål 2: 80 procent av patienter som utretts inom SVF och startat behandling ska ha genomgått vårdförloppet inom fastställd leddid	31
Matstrups- och magsäckscancer	32
Mål 1: 70 procent av patienter som nydiagnostiserats med cancer ska ha utretts inom standardiserade vårdförlopp	32
Mål 2: 80 procent av patienter som utretts inom SVF och startat behandling ska ha genomgått vårdförloppet inom fastställd leddid	32
Peniscancer	33
Mål 1: 70 procent av patienter som nydiagnostiserats med cancer ska ha utretts inom standardiserade vårdförlopp	33
Mål 2: 80 procent av patienter som utretts inom SVF och startat behandling ska ha genomgått vårdförloppet inom fastställd leddid	33
Neuroendokrina buktumörer	34
Mål 1: 70 procent av patienter som nydiagnostiserats med cancer ska ha utretts inom standardiserade vårdförlopp	34
Mål 2: 80 procent av patienter som utretts inom SVF och startat behandling ska ha genomgått vårdförloppet inom fastställd leddid	34
Skelett- och mjukdelssarkom	35
Mål 1: 70 procent av patienter som nydiagnostiserats med cancer ska ha utretts inom standardiserade vårdförlopp	35
Mål 2: 80 procent av patienter som utretts inom SVF och startat behandling ska ha genomgått vårdförloppet inom fastställd leddid	35
Testikelcancer	36
Mål 1: 70 procent av patienter som nydiagnostiserats med cancer ska ha utretts inom standardiserade vårdförlopp	36
Mål 2: 80 procent av patienter som utretts inom SVF och startat behandling ska ha genomgått vårdförloppet inom fastställd leddid	36
Vulvacancer	37

Mål 1: 70 procent av patienter som nydiagnostiserats med cancer ska ha utretts inom standardiserade vårdförlopp	37
Mål 2: 80 procent av patienter som utretts inom SVF och startat behandling ska ha genomgått vårdförloppet inom fastställd leddid	37
SVF incidens	38
Antal startade SVF per 100 000 invånare och diagnos för region och riket. Även totalt antal SVF per diagnos redovisas på riksnivå.	38

Inledande kommentarer

- Data är hämtade ur den nationella väntetidsdatabasen SIGNE. Datauttag är gjort 2019-08-12. Vissa uppgifter är hämtade direkt ur [Beräkningsunderlaget](#) samt för beräkning av SVF-incidens har befolkningsstatistik från [SCB](#) använts. Beräkningsunderlaget grundar sig på cancerregistret 2015-17.
- **2020-målen**
 - Det första 2020-målet är att minst 70% av alla cancerpatienter ska genomgå ett standardiserat vårdförlopp (SVF). Detta mål benämns 70%-målet.
 - Det andra 2020-målet är att minst 80% av de personer som fått en cancerdiagnos, genomgått ett SVF och startat en behandling ska ha påbörjat behandling inom uppsatta maxtider. Maxtiderna varierar beroende på cancerdiagnos och typ av behandling. Detta mål benämns 80%-målet.
- **70%-målet**
 - **Nämnaren**

Nämnaren är det förväntade antalet cancerpatienter per år som redovisas i beräkningsunderlaget från 2019-06-12. Där hänvisas alla patienter till det landsting där de är folkbokförda, oavsett var patienten har fått diagnos eller behandling. För närmare information om urval mm se [Beräkningsunderlaget](#).
 - **Täljaren**

Täljaren är de patienter som enligt SIGNE har startat sitt SVF i regionen/landstinget. För patienter som påbörjat ett SVF i ett landsting och sedan blivit skickad till annat landsting för behandling används koden "Mottagen från" för att avgöra var SVF startade. Om inget finns angivet för denna kod blir plats för start av SVF densamma som plats för start av behandling. Vi vet dock att koden "Mottagen från" inte används i den utsträckning den ska trots att den är obligatorisk. Detta leder ibland till felaktiga värden för måluppfyllelse. När koden inte används "missgynnas" den region/landsting där SVF startade eftersom måluppfyllelsen blir lägre än den borde. Omvänt så "gynnas" behandlande region/landsting där start av behandling skett med för höga värden.
- **80%-målet**
 - **Nämnaren**

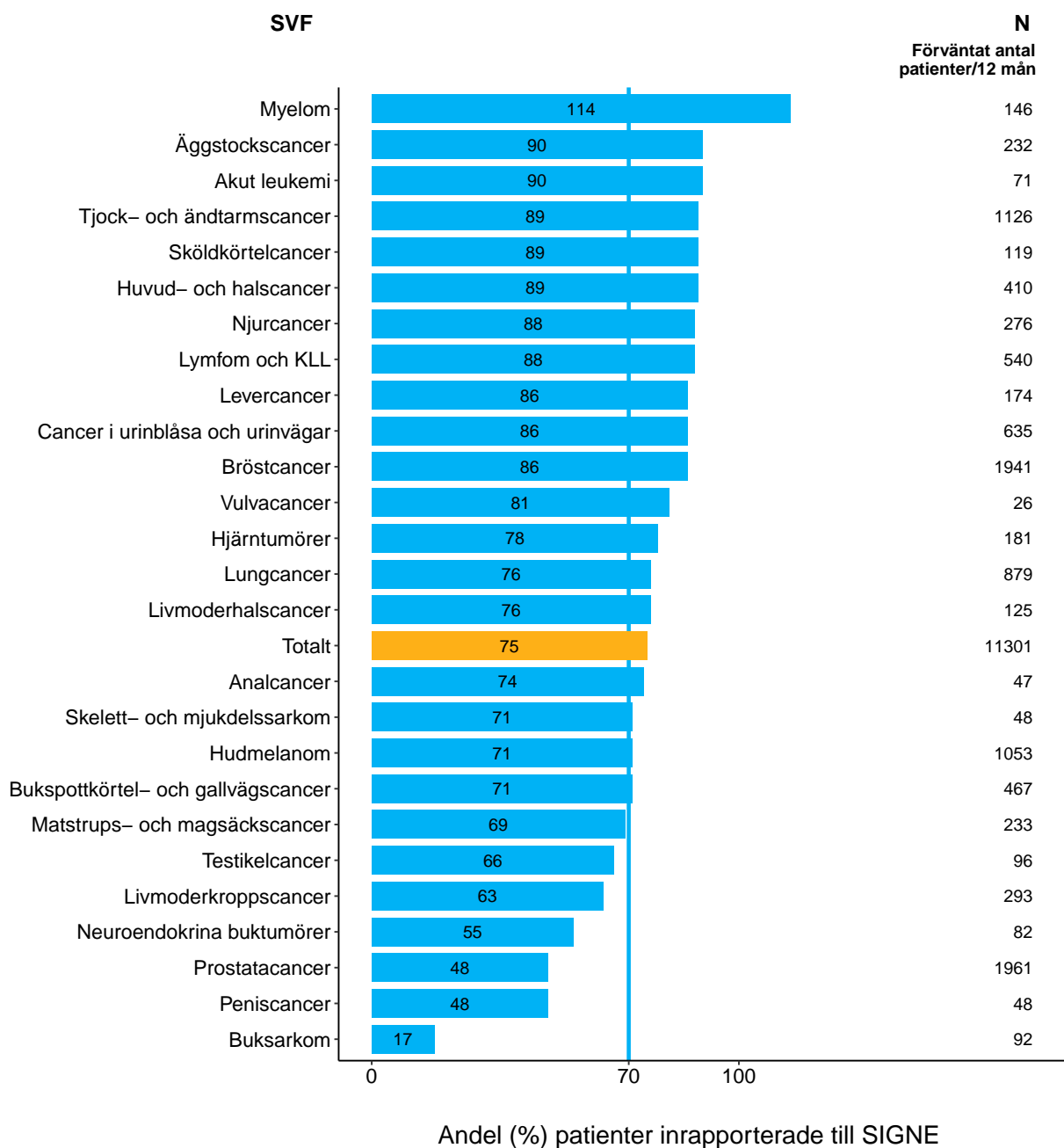
Nämnaren är de patienter som enligt SIGNE har startat sitt SVF i regionen/landstinget följt av behandlingsstart. Notera att patienter med, numera ej giltiga, äldre behandlingskoder inte ingår här. Exempelvis gäller det "Diagnosbesked och första behandlingsdiskussion", "Start av första behandling kombinerad" och "Beslut om behandling". Inte heller alla patienter med nu giltiga behandlingskoder ingår här. Det beror på att vissa behandlingskoder saknar maxtid för vissa diagnoser. Det gäller fram för allt palliativ vård. En del patienter exkluderas således vid beräkning av 80%-målet jämfört med 70%-målet. Det resulterar i ett lägre antal patienter som genomgått ett SVF vid beräkning av 80%-målet jämfört med antalet patienter som genomgått ett SVF vid beräkning av 70%-målet.
 - **Täljaren**

Täljaren är de patienter i nämnaren som har startat behandling inom maxtid.

Sammanfattning 2020-mål

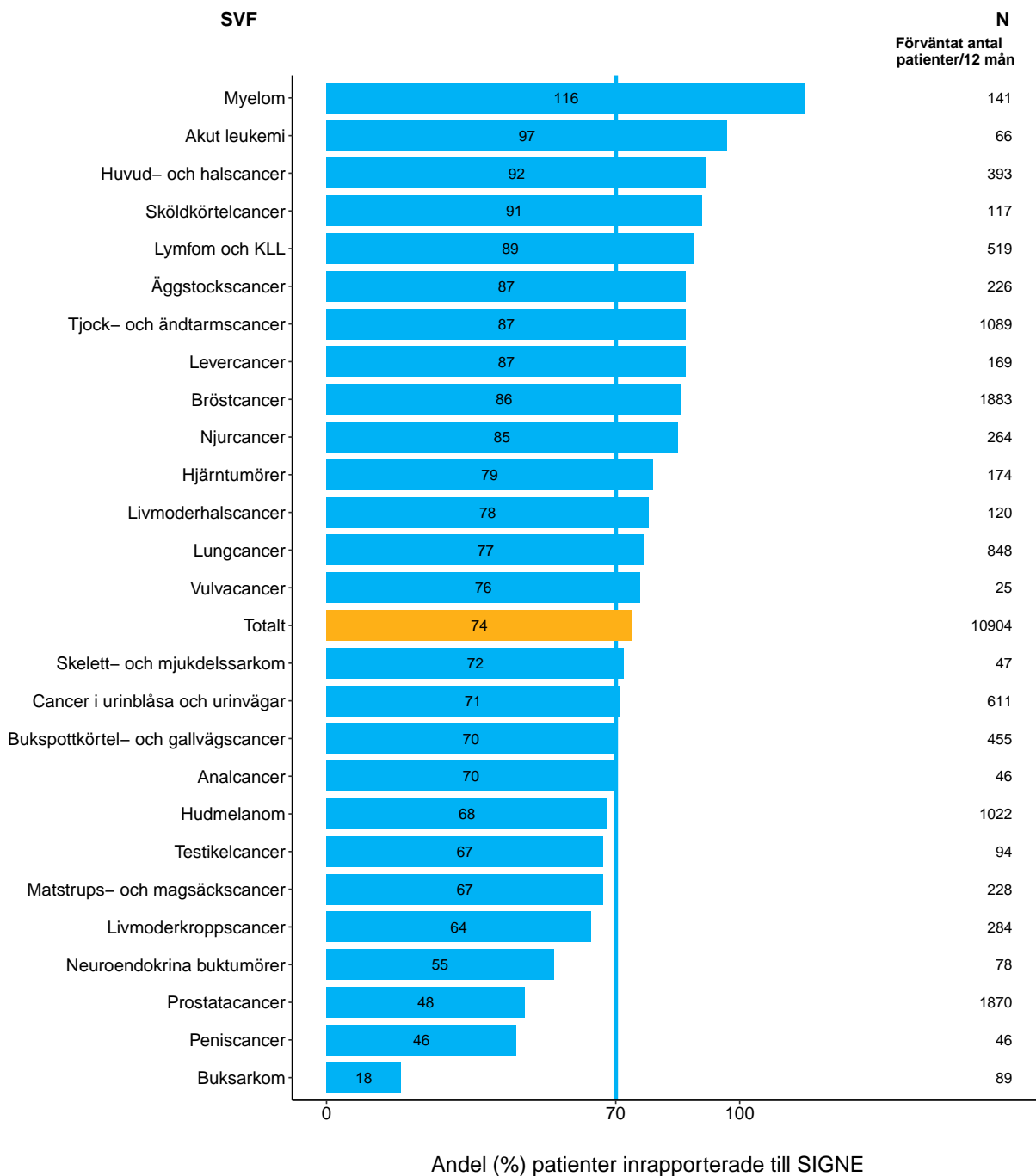
Stockholms sjukvårdsregion, 70%-mål

Måluppfyllelse av 70%-mål per diagnos i Stockholms sjukvårdsregion under mätperiod fr.o.m 2018-05-01 t.o.m 2019-04-30



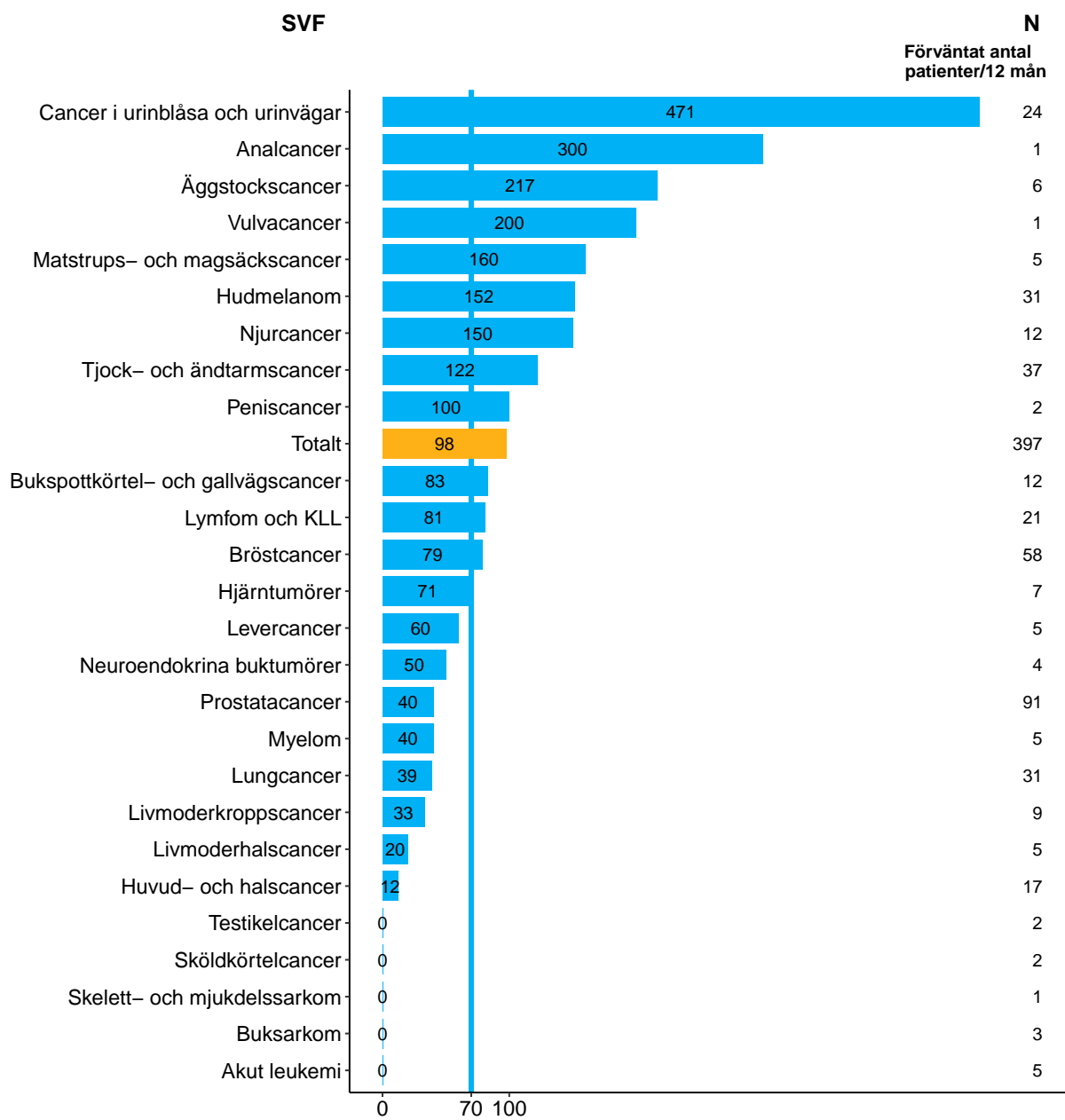
Stockholm, 70%-mål

Måluppfyllelse av 70%-mål per diagnos i Stockholm
under mätperiod fr.o.m 2018-05-01 t.o.m 2019-04-30



Gotland, 70% -mål

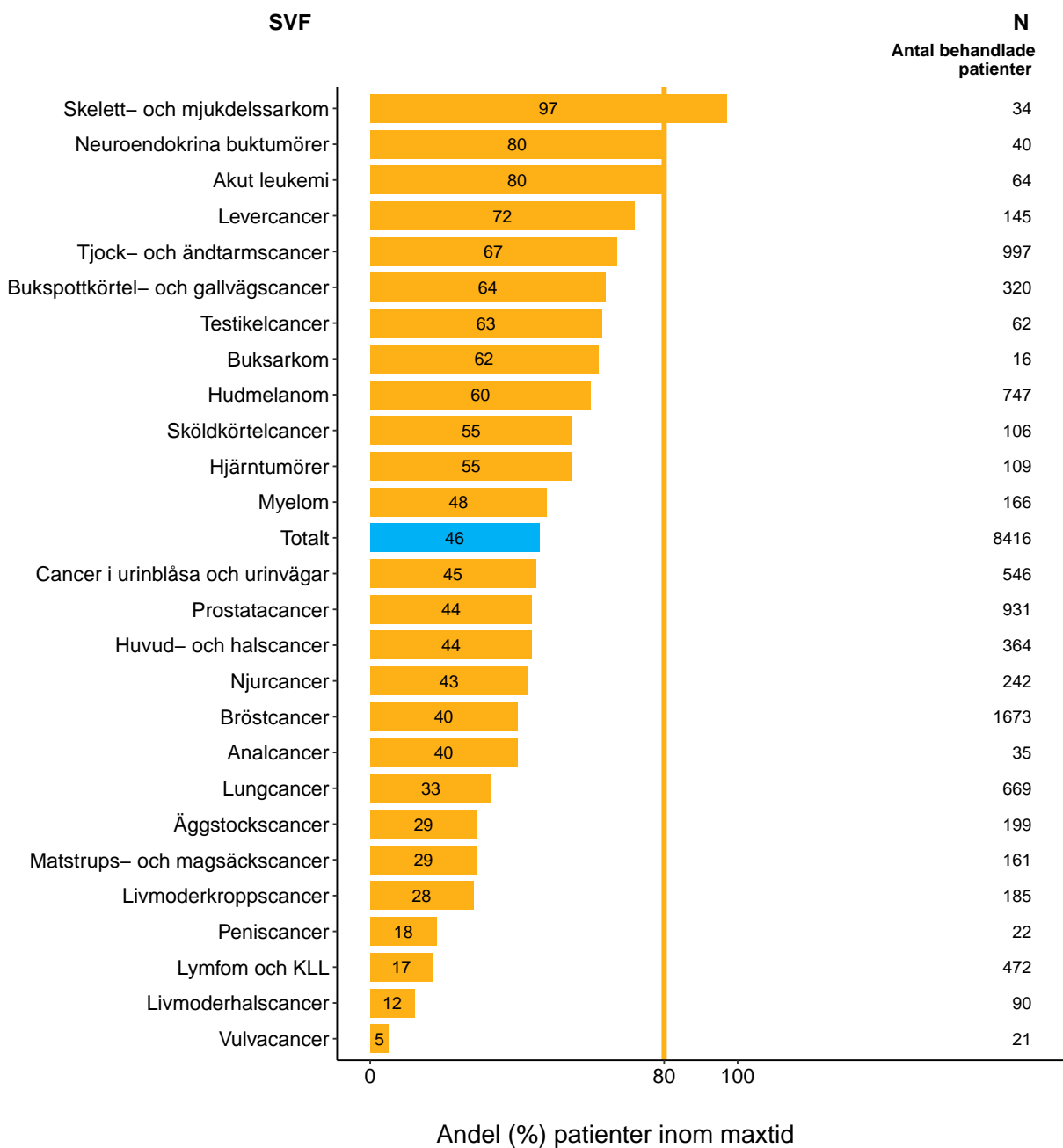
Måluppfyllelse av 70%-mål per diagnos i Gotland
under mätperiod fr.o.m 2018-05-01 t.o.m 2019-04-30



Andel (%) patienter inrapporterade till SIGNE

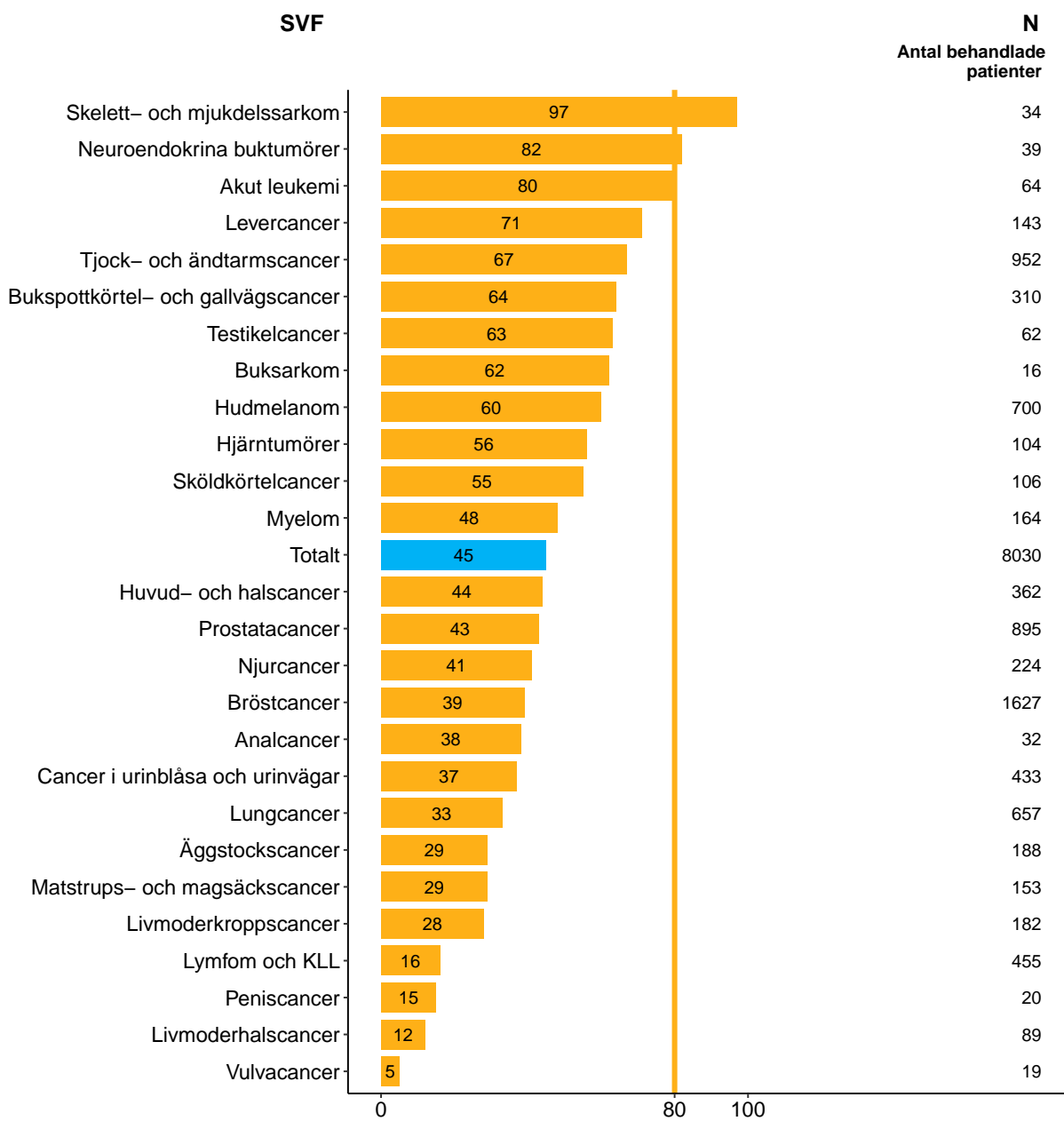
Stockholms sjukvårdsregion, 80% -mål

Måluppfyllelse av 80%-mål per diagnos i Stockholms sjukvårdsregion under mätperiod fr.o.m 2018-05-01 t.o.m 2019-04-30



Stockholm, 80% -mål

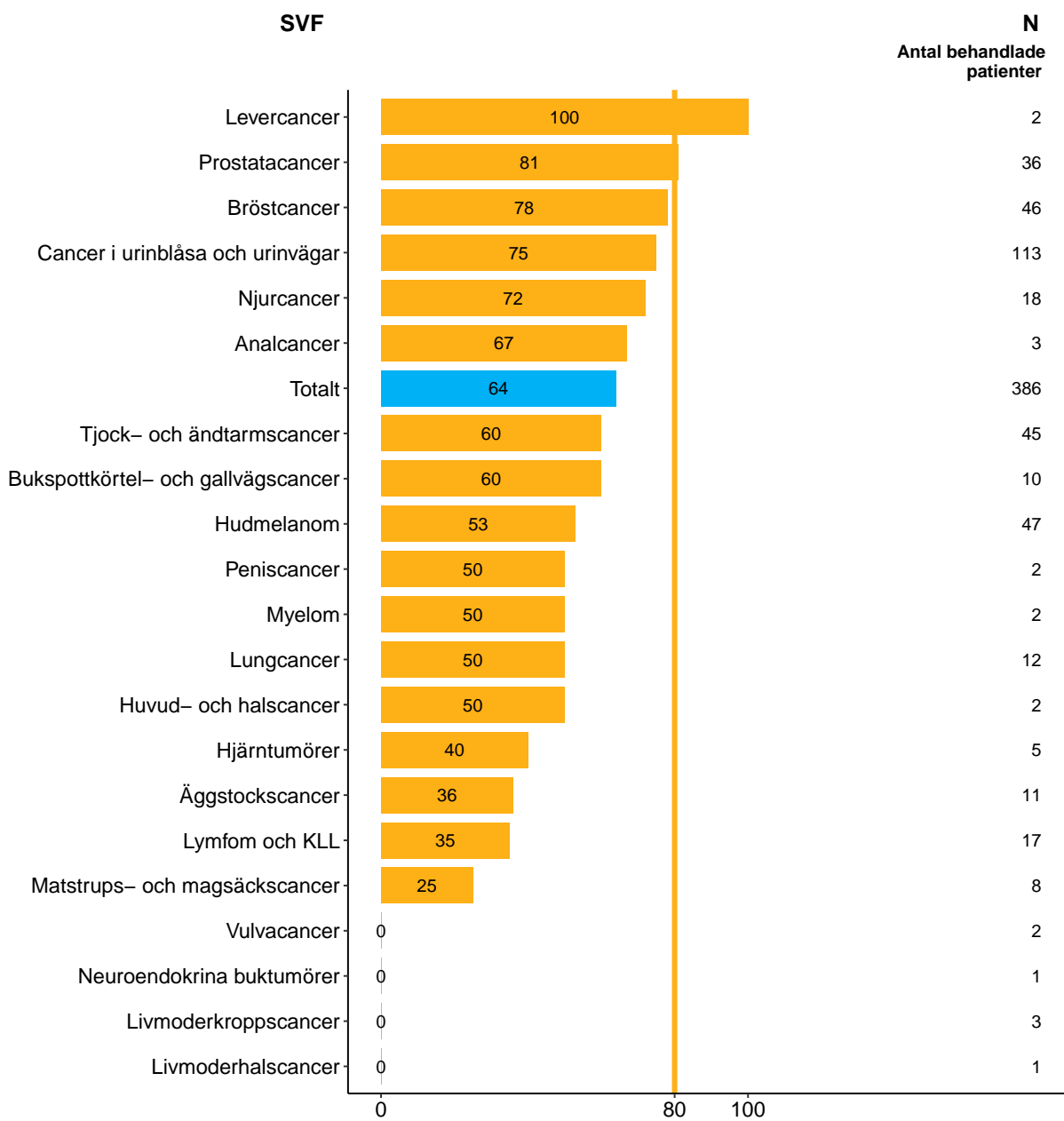
Måluppfyllelse av 80%-mål per diagnos i Stockholm
under mätperiod fr.o.m 2018-05-01 t.o.m 2019-04-30



Andel (%) patienter inom maxtid

Gotland, 80% -mål

Måluppfyllelse av 80%-mål per diagnos i Gotland
under mätperiod fr.o.m 2018-05-01 t.o.m 2019-04-30



Andel (%) patienter inom maxtid

Enskilda diagnoser i detalj

I tabellerna innebär grön markering att målet är uppnått och rosa markering att målet inte är uppnått.

Bröstcancer

Mål 1: 70 procent av patienter som nydiagnostiserats med cancer ska ha utretts inom standardiserade vårdförlopp

	Förväntat antal fall	Antal behandlingsstarter SVF	Resultat (%)
Sjvreg	1941	1673	86
Gotland	58	46	79
Stockholm	1883	1627	86

Mål 2: 80 procent av patienter som utretts inom SVF och startat behandling ska ha genomgått vårdförloppet inom fastställd ledtid

Andel i tid (%)

	Kirurgi	Läkemedel	Palliativ	Strålning	Totalt
Sjvreg	40	42	29	50	40
Gotland	75	100	–	–	78
Stockholm	39	41	29	50	39

Antal patienter per behandling

	Kirurgi	Läkemedel	Palliativ	Strålning	Totalt
Sjvreg	1296	368	7	2	1673
Gotland	40	6	0	0	46
Stockholm	1256	362	7	2	1627

Prostatacancer

Mål 1: 70 procent av patienter som nydiagnostiserats med cancer ska ha utretts inom standardiserade vårdförlopp

	Förväntat antal fall	Antal behandlingsstarter SVF	Resultat (%)
Sjvreg	1961	936	48
Gotland	91	36	40
Stockholm	1870	900	48

Mål 2: 80 procent av patienter som utretts inom SVF och startat behandling ska ha genomgått vårdförloppet inom fastställd ledtid

Andel i tid (%)

	Expektans	Kirurgi	Läkemedel	Strålning	Totalt
Sjvreg	62	13	56	15	44
Gotland	83	100	73	100	81
Stockholm	61	12	55	12	43

Antal patienter per behandling

	Expektans	Kirurgi	Läkemedel	Strålning	Totalt
Sjvreg	308	233	328	62	931
Gotland	18	1	15	2	36
Stockholm	290	232	313	60	895

Tjock- och ändtarmscancer

Mål 1: 70 procent av patienter som nydiagnostiserats med cancer ska ha utretts inom standardiserade vårdförlopp

	Förväntat antal fall	Antal behandlingsstarter SVF	Resultat (%)
Sjvreg	1126	997	89
Gotland	37	45	122
Stockholm	1089	952	87

Mål 2: 80 procent av patienter som utretts inom SVF och startat behandling ska ha genomgått vårdförloppet inom fastställd ledtid

Andel i tid (%)

	Annan behand	I y åtg.	Kirurgi	Läkemedel	Palliativ	Strålning	Totalt
Sjvreg	97	45	68	68	74	38	67
Gotland	88	–	50	75	67	0	60
Stockholm	98	45	69	68	75	38	67

Antal patienter per behandling

	Annan behand	I y åtg.	Kirurgi	Läkemedel	Palliativ	Strålning	Totalt
Sjvreg	93	11	632	66	61	134	997
Gotland	8	0	26	4	6	1	45
Stockholm	85	11	606	62	55	133	952

Kommentar: Annan behandling för Tjock- och ändtarmscancer innebär uppläggning av stent eller stomi.

Hudmelanom

Mål 1: 70 procent av patienter som nydiagnostiserats med cancer ska ha utretts inom standardiserade vårdförlopp

	Förväntat antal fall	Antal behandlingsstarter SVF	Resultat (%)
Sjvreg	1053	747	71
Gotland	31	47	152
Stockholm	1022	700	68

Mål 2: 80 procent av patienter som utretts inom SVF och startat behandling ska ha genomgått vårdförloppet inom fastställd ledtid

Andel i tid (%)

	Annan behand	Expektans	I y åtg.	Kirurgi	Läkemedel	Palliativ	Strålning	Totalt
Sjvreg	58	68	42	62	56	100	0	60
Gotland	–	–	50	53	–	–	–	53
Stockholm	58	68	42	62	56	100	0	60

Antal patienter per behandling

	Annan behand	Expektans	I y åtg.	Kirurgi	Läkemedel	Palliativ	Strålning	Totalt
Sjvreg	12	123	110	479	18	4	1	747
Gotland	0	0	4	43	0	0	0	47
Stockholm	12	123	106	436	18	4	1	700

Kommentar: Annan behandling för Hudmelanom innebär kompletterande lymfkörtelkirurgi.

Cancer i urinblåsa och urinvägar

Mål 1: 70 procent av patienter som nydiagnostiserats med cancer ska ha utretts inom standardiserade vårdförlopp

	Förväntat antal fall	Antal behandlingsstarter SVF	Resultat (%)
Sjvreg	635	546	86
Gotland	24	113	471
Stockholm	611	433	71

Mål 2: 80 procent av patienter som utretts inom SVF och startat behandling ska ha genomgått vårdförloppet inom fastställd ledtid

Andel i tid (%)

	I y åtg.	Kirurgi	Läkemedel	Palliativ	Strålning	Totalt
Sjvreg	45	57	29	18	20	45
Gotland	79	60	50	–	0	75
Stockholm	32	56	26	18	22	37

Antal patienter per behandling

	I y åtg.	Kirurgi	Läkemedel	Palliativ	Strålning	Totalt
Sjvreg	337	129	59	11	10	546
Gotland	96	10	6	0	1	113
Stockholm	241	119	53	11	9	433

Lungcancer

Mål 1: 70 procent av patienter som nydiagnostiserats med cancer ska ha utretts inom standardiserade vårdförlopp

	Förväntat antal fall	Antal behandlingsstarter SVF	Resultat (%)
Sjvreg	879	669	76
Gotland	31	12	39
Stockholm	848	657	77

Mål 2: 80 procent av patienter som utretts inom SVF och startat behandling ska ha genomgått vårdförloppet inom fastställd ledtid

Andel i tid (%)

	Kirurgi	Läkemedel	Palliativ	Strålning	Totalt
Sjvreg	6	41	56	11	33
Gotland	0	55	–	–	50
Stockholm	6	41	56	11	33

Antal patienter per behandling

	Kirurgi	Läkemedel	Palliativ	Strålning	Totalt
Sjvreg	150	356	109	54	669
Gotland	1	11	0	0	12
Stockholm	149	345	109	54	657

Bukspottkörtel- och gallvägs cancer

Mål 1: 70 procent av patienter som nydiagnostiserats med cancer ska ha utretts inom standardiserade vårdförlopp

	Förväntat antal fall	Antal behandlingsstarter SVF	Resultat (%)
Sjvreg	467	330	71
Gotland	12	10	83
Stockholm	455	320	70

Mål 2: 80 procent av patienter som utretts inom SVF och startat behandling ska ha genomgått vårdförloppet inom fastställd ledtid

Andel i tid (%)

	Annan behand	Expektans	Kirurgi	Läkemedel	Palliativ	Totalt
Sjvreg	25	52	68	27	81	64
Gotland	–	–	100	50	57	60
Stockholm	25	52	68	27	83	64

Antal patienter per behandling

	Annan behand	Expektans	Kirurgi	Läkemedel	Palliativ	Totalt
Sjvreg	4	21	147	51	97	320
Gotland	0	0	1	2	7	10
Stockholm	4	21	146	49	90	310

Kommentar: Annan behandling avser gallvägs cancer och innebär portavensembolisering.

Hjärntumörer

Mål 1: 70 procent av patienter som nydiagnostiserats med cancer ska ha utretts inom standardiserade vårdförlopp

	Förväntat antal fall	Antal behandlingsstarter SVF	Resultat (%)
Sjvreg	181	142	78
Gotland	7	5	71
Stockholm	174	137	79

Mål 2: 80 procent av patienter som utretts inom SVF och startat behandling ska ha genomgått vårdförloppet inom fastställd ledtid

Andel i tid (%)

	I y åtg.	Läkemedel	Strålning	Totalt
Sjvreg	100	88	34	55
Gotland	–	100	25	40
Stockholm	100	88	35	56

Antal patienter per behandling

	I y åtg.	Läkemedel	Strålning	Totalt
Sjvreg	1	41	67	109
Gotland	0	1	4	5
Stockholm	1	40	63	104

Levercancer

Mål 1: 70 procent av patienter som nydiagnostiserats med cancer ska ha utretts inom standardiserade vårdförlopp

	Förväntat antal fall	Antal behandlingsstarter SVF	Resultat (%)
Sjvreg	174	150	86
Gotland	5	3	60
Stockholm	169	147	87

Mål 2: 80 procent av patienter som utretts inom SVF och startat behandling ska ha genomgått vårdförloppet inom fastställd ledtid

Andel i tid (%)

	Annan behand	Expektans	Kirurgi	Läkemedel	Palliativ	Totalt
Sjvreg	100	100	70	50	88	72
Gotland	-	-	-	-	100	100
Stockholm	100	100	70	50	87	71

Antal patienter per behandling

	Annan behand	Expektans	Kirurgi	Läkemedel	Palliativ	Totalt
Sjvreg	3	2	83	24	33	145
Gotland	0	0	0	0	2	2
Stockholm	3	2	83	24	31	143

Kommentar: Annan behandling för Levercancer innebär transplantation.

Njurcancer

Mål 1: 70 procent av patienter som nydiagnostiserats med cancer ska ha utretts inom standardiserade vårdförlopp

	Förväntat antal fall	Antal behandlingsstarter SVF	Resultat (%)
Sjvreg	276	242	88
Gotland	12	18	150
Stockholm	264	224	85

Mål 2: 80 procent av patienter som utretts inom SVF och startat behandling ska ha genomgått vårdförloppet inom fastställd ledtid

Andel i tid (%)

	Expektans	Kirurgi	Läkemedel	Palliativ	Strålning	Totalt
Sjvreg	74	31	50	100	75	43
Gotland	60	67	100	100	100	72
Stockholm	76	29	33	100	67	41

Antal patienter per behandling

	Expektans	Kirurgi	Läkemedel	Palliativ	Strålning	Totalt
Sjvreg	47	179	4	8	4	242
Gotland	5	9	1	2	1	18
Stockholm	42	170	3	6	3	224

Lymfom och KLL

Mål 1: 70 procent av patienter som nydiagnostiserats med cancer ska ha utretts inom standardiserade vårdförlopp

	Förväntat antal fall	Antal behandlingsstarter SVF	Resultat (%)
Sjvreg	540	477	88
Gotland	21	17	81
Stockholm	519	460	89

Mål 2: 80 procent av patienter som utretts inom SVF och startat behandling ska ha genomgått vårdförloppet inom fastställd ledtid

Andel i tid (%)

	Expektans	Läkemedel	Strålning	Totalt
Sjvreg	15	20	4	17
Gotland	33	38	–	35
Stockholm	14	19	4	16

Antal patienter per behandling

	Expektans	Läkemedel	Strålning	Totalt
Sjvreg	213	236	23	472
Gotland	9	8	0	17
Stockholm	204	228	23	455

Myelom

Mål 1: 70 procent av patienter som nydiagnostiserats med cancer ska ha utretts inom standardiserade vårdförlopp

	Förväntat antal fall	Antal behandlingsstarter SVF	Resultat (%)
Sjvreg	146	166	114
Gotland	5	2	40
Stockholm	141	164	116

Mål 2: 80 procent av patienter som utretts inom SVF och startat behandling ska ha genomgått vårdförloppet inom fastställd ledtid

Andel i tid (%)

	Expektans	Läkemedel	Strålning	Totalt
Sjvreg	15	59	100	48
Gotland	–	50	–	50
Stockholm	15	59	100	48

Antal patienter per behandling

	Expektans	Läkemedel	Strålning	Totalt
Sjvreg	46	118	2	166
Gotland	0	2	0	2
Stockholm	46	116	2	164

Äggstockscancer

Mål 1: 70 procent av patienter som nydiagnostiserats med cancer ska ha utretts inom standardiserade vårdförlopp

	Förväntat antal fall	Antal behandlingsstarter SVF	Resultat (%)
Sjvreg	232	209	90
Gotland	6	13	217
Stockholm	226	196	87

Mål 2: 80 procent av patienter som utretts inom SVF och startat behandling ska ha genomgått vårdförloppet inom fastställd ledtid

Andel i tid (%)

	Kirurgi	Läkemedel	Totalt
Sjvreg	36	12	29
Gotland	38	33	36
Stockholm	36	11	29

Antal patienter per behandling

	Kirurgi	Läkemedel	Totalt
Sjvreg	140	59	199
Gotland	8	3	11
Stockholm	132	56	188

Livmoderhalscancer

Mål 1: 70 procent av patienter som nydiagnostiserats med cancer ska ha utretts inom standardiserade vårdförlopp

	Förväntat antal fall	Antal behandlingsstarter SVF	Resultat (%)
Sjvreg	125	95	76
Gotland	5	1	20
Stockholm	120	94	78

Mål 2: 80 procent av patienter som utretts inom SVF och startat behandling ska ha genomgått vårdförloppet inom fastställd ledtid

Andel i tid (%)

	Kirurgi	Läkemedel	Strålning	Totalt
Sjvreg	22	33	0	12
Gotland	0	-	-	0
Stockholm	23	33	0	12

Antal patienter per behandling

	Kirurgi	Läkemedel	Strålning	Totalt
Sjvreg	40	6	44	90
Gotland	1	0	0	1
Stockholm	39	6	44	89

Livmoderkroppscancer

Mål 1: 70 procent av patienter som nydiagnostiserats med cancer ska ha utretts inom standardiserade vårdförlopp

	Förväntat antal fall	Antal behandlingsstarter SVF	Resultat (%)
Sjvreg	293	185	63
Gotland	9	3	33
Stockholm	284	182	64

Mål 2: 80 procent av patienter som utretts inom SVF och startat behandling ska ha genomgått vårdförloppet inom fastställd leddid

Andel i tid (%)

	Kirurgi	Läkemedel	Palliativ	Strålning	Totalt
Sjvreg	23	69	50	0	28
Gotland	0	0	–	–	0
Stockholm	24	73	50	0	28

Antal patienter per behandling

	Kirurgi	Läkemedel	Palliativ	Strålning	Totalt
Sjvreg	163	16	4	2	185
Gotland	2	1	0	0	3
Stockholm	161	15	4	2	182

Sköldkörtelcancer

Mål 1: 70 procent av patienter som nydiagnostiserats med cancer ska ha utretts inom standardiserade vårdförlopp

	Förväntat antal fall	Antal behandlingsstarter SVF	Resultat (%)
Sjvreg	119	106	89
Gotland	2	0	0
Stockholm	117	106	91

Mål 2: 80 procent av patienter som utretts inom SVF och startat behandling ska ha genomgått vårdförloppet inom fastställd leddid

Andel i tid (%)

	Kirurgi	Totalt
Sjvreg	55	55
Stockholm	55	55

Antal patienter per behandling

	Kirurgi	Totalt
Sjvreg	106	106
Stockholm	106	106

Akut leukemi

Mål 1: 70 procent av patienter som nydiagnostiserats med cancer ska ha utretts inom standardiserade vårdförlopp

	Förväntat antal fall	Antal behandlingsstarter SVF	Resultat (%)
Sjvreg	71	64	90
Gotland	5	0	0
Stockholm	66	64	97

Mål 2: 80 procent av patienter som utretts inom SVF och startat behandling ska ha genomgått vårdförloppet inom fastställd ledtid

Andel i tid (%)

	Läkemedel	Palliativ	Totalt
Sjvreg	79	83	80
Stockholm	79	83	80

Antal patienter per behandling

	Läkemedel	Palliativ	Totalt
Sjvreg	58	6	64
Stockholm	58	6	64

Analancer

Mål 1: 70 procent av patienter som nydiagnostiserats med cancer ska ha utretts inom standardiserade vårdförlopp

	Förväntat antal fall	Antal behandlingsstarter SVF	Resultat (%)
Sjvreg	47	35	74
Gotland	1	3	300
Stockholm	46	32	70

Mål 2: 80 procent av patienter som utretts inom SVF och startat behandling ska ha genomgått vårdförloppet inom fastställd ledtid

Andel i tid (%)

	Annan behand	Kirurgi	Läkemedel	Strålning	Totalt
Sjvreg	50	100	100	26	40
Gotland	–	–	100	50	67
Stockholm	50	100	100	24	38

Antal patienter per behandling

	Annan behand	Kirurgi	Läkemedel	Strålning	Totalt
Sjvreg	2	1	5	27	35
Gotland	0	0	1	2	3
Stockholm	2	1	4	25	32

Kommentar: Annan behandling för Analancer innebär stomiuppläggning.

Buksarkom

Mål 1: 70 procent av patienter som nydiagnostiserats med cancer ska ha utretts inom standardiserade vårdförlopp

	Förväntat antal fall	Antal behandlingsstarter SVF	Resultat (%)
Sjvreg	92	16	17
Gotland	3	0	0
Stockholm	89	16	18

Mål 2: 80 procent av patienter som utretts inom SVF och startat behandling ska ha genomgått vårdförloppet inom fastställd ledtid

Andel i tid (%)

	Expektans	Kirurgi	Läkemedel	Palliativ	Strålning	Totalt
Sjvreg	100	40	100	100	100	62
Stockholm	100	40	100	100	100	62

Antal patienter per behandling

	Expektans	Kirurgi	Läkemedel	Palliativ	Strålning	Totalt
Sjvreg	1	10	3	1	1	16
Stockholm	1	10	3	1	1	16

Huvud- och halscancer

Mål 1: 70 procent av patienter som nydiagnostiserats med cancer ska ha utretts inom standardiserade vårdförlopp

	Förväntat antal fall	Antal behandlingsstarter SVF	Resultat (%)
Sjvreg	410	364	89
Gotland	17	2	12
Stockholm	393	362	92

Mål 2: 80 procent av patienter som utretts inom SVF och startat behandling ska ha genomgått vårdförloppet inom fastställd ledtid

Andel i tid (%)

	Kirurgi	Läkemedel	Palliativ	Strålning	Totalt
Sjvreg	45	52	0	43	44
Gotland	100	0	–	–	50
Stockholm	45	54	0	43	44

Antal patienter per behandling

	Kirurgi	Läkemedel	Palliativ	Strålning	Totalt
Sjvreg	174	40	9	141	364
Gotland	1	1	0	0	2
Stockholm	173	39	9	141	362

Matstrups- och magsäckscancer

Mål 1: 70 procent av patienter som nydiagnostiserats med cancer ska ha utretts inom standardiserade vårdförlopp

	Förväntat antal fall	Antal behandlingsstarter SVF	Resultat (%)
Sjvreg	233	161	69
Gotland	5	8	160
Stockholm	228	153	67

Mål 2: 80 procent av patienter som utretts inom SVF och startat behandling ska ha genomgått vårdförloppet inom fastställd ledtid

Andel i tid (%)

	Expektans	Kirurgi	Läkemedel	Palliativ	Strålning	Totalt
Sjvreg	33	21	23	65	29	29
Gotland	–	0	0	33	100	25
Stockholm	33	23	24	71	26	29

Antal patienter per behandling

	Expektans	Kirurgi	Läkemedel	Palliativ	Strålning	Totalt
Sjvreg	6	29	81	17	28	161
Gotland	0	3	1	3	1	8
Stockholm	6	26	80	14	27	153

Peniscancer

Mål 1: 70 procent av patienter som nydiagnostiserats med cancer ska ha utretts inom standardiserade vårdförlopp

	Förväntat antal fall	Antal behandlingsstarter SVF	Resultat (%)
Sjvreg	48	23	48
Gotland	2	2	100
Stockholm	46	21	46

Mål 2: 80 procent av patienter som utretts inom SVF och startat behandling ska ha genomgått vårdförloppet inom fastställd leddid

Andel i tid (%)

	Kirurgi	Totalt
Sjvreg	18	18
Gotland	50	50
Stockholm	15	15

Antal patienter per behandling

	Kirurgi	Totalt
Sjvreg	22	22
Gotland	2	2
Stockholm	20	20

Neuroendokrina buktumörer

Mål 1: 70 procent av patienter som nydiagnostiserats med cancer ska ha utretts inom standardiserade vårdförlopp

	Förväntat antal fall	Antal behandlingsstarter SVF	Resultat (%)
Sjvreg	82	45	55
Gotland	4	2	50
Stockholm	78	43	55

Mål 2: 80 procent av patienter som utretts inom SVF och startat behandling ska ha genomgått vårdförloppet inom fastställd ledtid

Andel i tid (%)

	Annan behand	Kirurgi	Läkemedel	Palliativ	Totalt
Sjvreg	0	75	91	67	80
Gotland	–	0	–	–	0
Stockholm	0	82	91	67	82

Antal patienter per behandling

	Annan behand	Kirurgi	Läkemedel	Palliativ	Totalt
Sjvreg	2	12	23	3	40
Gotland	0	1	0	0	1
Stockholm	2	11	23	3	39

Skelett- och mjukdelssarkom

Mål 1: 70 procent av patienter som nydiagnostiserats med cancer ska ha utretts inom standardiserade vårdförlopp

	Förväntat antal fall	Antal behandlingsstarter SVF	Resultat (%)
Sjvreg	48	34	71
Gotland	1	0	0
Stockholm	47	34	72

Mål 2: 80 procent av patienter som utretts inom SVF och startat behandling ska ha genomgått vårdförloppet inom fastställd ledtid

Andel i tid (%)

	Kirurgi	Palliativ	Strålning	Totalt
Sjvreg	97	100	100	97
Stockholm	97	100	100	97

Antal patienter per behandling

	Kirurgi	Palliativ	Strålning	Totalt
Sjvreg	31	1	2	34
Stockholm	31	1	2	34

Testikelcancer

Mål 1: 70 procent av patienter som nydiagnostiserats med cancer ska ha utretts inom standardiserade vårdförlopp

	Förväntat antal fall	Antal behandlingsstarter SVF	Resultat (%)
Sjvreg	96	63	66
Gotland	2	0	0
Stockholm	94	63	67

Mål 2: 80 procent av patienter som utretts inom SVF och startat behandling ska ha genomgått vårdförloppet inom fastställd ledtid

Andel i tid (%)

	Annan behand	Läkemedel	Strålning	Totalt
Sjvreg	65	62	0	63
Stockholm	65	62	0	63

Antal patienter per behandling

	Annan behand	Läkemedel	Strålning	Totalt
Sjvreg	48	13	1	62
Stockholm	48	13	1	62

Kommentar: Annan behandling för Testikelcancer innebär besök hos onkolog för upprepad stadieindelning, expektans eller information om adjuvant behandling.

Vulvacancer

Mål 1: 70 procent av patienter som nydiagnostiserats med cancer ska ha utretts inom standardiserade vårdförlopp

	Förväntat antal fall	Antal behandlingsstarter SVF	Resultat (%)
Sjvreg	26	21	81
Gotland	1	2	200
Stockholm	25	19	76

Mål 2: 80 procent av patienter som utretts inom SVF och startat behandling ska ha genomgått vårdförloppet inom fastställd ledtid

Andel i tid (%)

	Kirurgi	Palliativ	Strålning	Totalt
Sjvreg	6	0	0	5
Gotland	0	–	–	0
Stockholm	6	0	0	5

Antal patienter per behandling

	Kirurgi	Palliativ	Strålning	Totalt
Sjvreg	18	1	2	21
Gotland	2	0	0	2
Stockholm	16	1	2	19

SVF incidens

Antal startade SVF per 100 000 invånare och diagnos för region och riket. Även totalt antal SVF per diagnos redovisas på riksnivå.

	Gotland	Stockholm	Riket	Riket antal
Folkmängd per region 2019-03-31	59253	2352549	10255102	antal SVF
SVF				
Akut leukemi	1.7	2.8	3.0	304
Allvarliga ospecifika symtom	8.4	16.1	27.7	2844
Analcancer	10.1	2.1	3.6	370
Bröstcancer	234.6	141.8	172.4	17677
Buksarkom		1.4	1.5	153
Bukspottkörtel- och gallvägscancer	35.4	18.5	22.7	2328
Cancer i urinblåsa och urinvägar	315.6	102.5	168.9	17325
CUP	23.6	14.2	19.5	1997
Hjärntumörer	10.1	6.6	9.5	970
Hudmelanom	92.8	36.6	84.3	8642
Huvud- och halscancer	54.0	26.3	43.1	4421
Levercancer	8.4	9.6	7.8	801
Livmoderhalscancer	3.4	4.9	5.2	530
Livmoderkroppscancer	18.6	10.3	27.9	2857
Lungcancer	25.3	54.4	66.6	6834
Lymfom och KLL	50.6	24.0	25.5	2611
Matstrups- och magsäckscancer	21.9	11.3	14.5	1484
Myelom	11.8	9.0	9.2	941
Neuroendokrina buktumörer	3.4	3.6	2.2	224
Njurcancer	47.3	15.8	18.1	1856
Peniscancer	8.4	1.3	2.9	300
Prostatacancer	232.9	103.0	164.2	16841
Skelett- och mjukdelssarkom	11.8	3.3	6.9	706
Sköldkörtelcancer	3.4	6.7	6.1	622
Testikelcancer	5.1	4.4	6.7	691
Tjock- och ändtarmscancer	445.5	171.5	201.9	20700
Vulvacancer	5.1	1.1	1.9	194
Äggstockscancer	23.6	10.7	15.0	1536
Totalt	1713.0	814.0	1138.5	116759

Notera att antal startade SVF inte är detsamma som antalet personer som fick en cancerdiagnos. Antalen avser personer som genomgick ett vårdförlopp. En del av dessa fick en cancerdiagnos och en del fick det inte.