

# HUDMELANOM

Väntetidssatsningen innebär att diagnosspecifika vårdförlopp mäts och följs upp med utgångspunkt från definierade tidpunkter från remissbeslut vid välgrundad misstanke om cancersjukdom till start av behandling.

([www.cancercentrum.se/sv/Projekt/Kortare-vaentetider](http://www.cancercentrum.se/sv/Projekt/Kortare-vaentetider)).

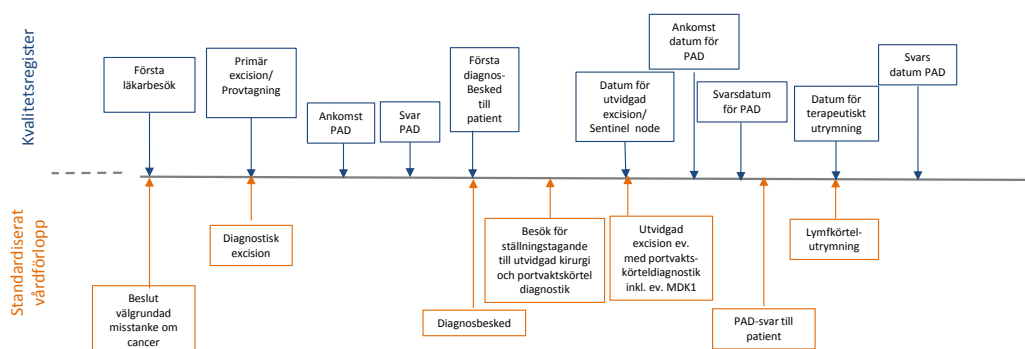
Detta underlag syftar till att ge en översikt som stöd för det lokala arbetet med standardiserade vårdförlopp. Dels genom att schematiskt presentera i kvalitetsregistret tillgänglig väntetidsinformation jämfört med efterfrågade tider (Figur 1), dels genom att presentera antalet fall och aktuella väntetider i respektive landsting i Uppsala-Örebroregionen (Figur 2-4).

Arbetet med förkortade väntetider omfattar samtliga individer som går in i ett standardiserat vårdförlopp med

välgrundad misstanke, dvs. även de individer som under utredning inte visar sig ha cancer.

Information i kvalitetsregistret omfattar enbart patienter som har diagnostiserats med cancer. Av figur 1 framgår att data i kvalitetsregistret inte innehåller alla efterfrågade mätpunkter varför information också måste inhämtas från lokala patientadministrativa system.

Tillgängliga väntetider ur kvalitetsregistret illustreras med figurer där punkten i mitten visar medianväntetiden medan ändarna på linjen på varje sida om punkten visar första respektive tredje kvartil. Detta innebär att hälften av patienterna har en väntetid som är kortare än medianen, en fjärdedel har väntetider kortare än första kvartilen, och en fjärdedel har väntetid längre än tredje kvartilen.



Figur 1. Hudmelanom: Jämförelse av datum tillgängliga i kvalitetsregistret och efterfrågade datum inom ramen för standardiserat vårdförlopp.

Tabell 1. Hudmelanom: Följande ledtider används för nationell uppföljning av det standardiserade vårdförloppet.

Patientgrupp	Från	Till	Tid
Hudmelanom ej planerade för utvidgad excision	Beslut välgrundad misstanke om cancer	Primär excision	7 kalenderdagar
Hudmelanom planerade för utvidgad excision	Beslut välgrundad misstanke om cancer	Utvidgad excision	33 kalenderdagar
Hudmelanom planerade för lymfkörtelutrymning	Beslut välgrundad misstanke om cancer	Lymfkörtelutrymning	57 kalenderdagar

### GENERELL INFORMATION

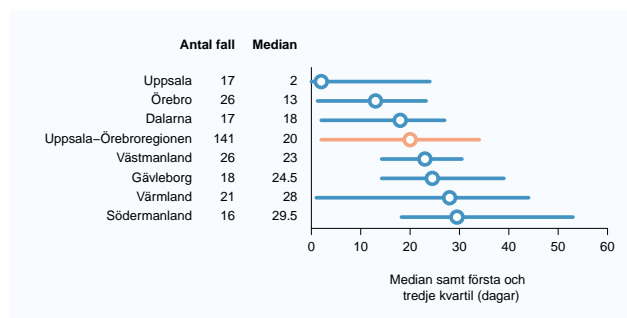
- Samtliga redovisningar utgår från patientens hem-ortslän.
- Redovisade väntetider baseras på färre fall än totalantalet patienter som inrapporterats då behandlings- eller datuminformation helt eller delvis saknas för en andel patienter.

### DIAGNOSSPECIFIK INFORMATION

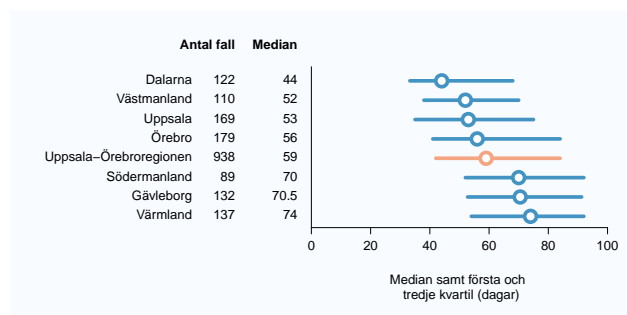
- Datum för första läkarbesök är det första datumet som registreras i kvalitetsregistret.

Tabell 2. Hudmelanom: Täckningsgrad av kvalitetsregistret jämfört med Cancerregistret, diagnosår 2013-2014.

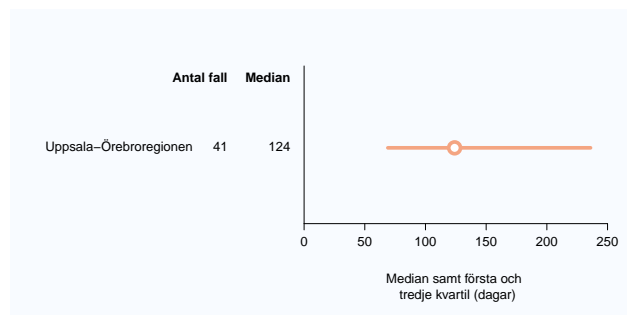
Län	Antal fall i kvalitetsregistret	Täckningsgrad (%)
Uppsala	204	(93)
Södermanland	126	(89)
Värmland	177	(94)
Örebro	218	(95)
Västmanland	164	(96)
Dalarna	160	(93)
Gävleborg	166	(99)



Figur 2. Hudmelanom: Antal dagar från första kontakt till primär excision där utvidgad kirurgi ej planeras, diagnosår 2013-2014.



Figur 3. Hudmelanom: Antal dagar från första kontakt till utvidgad excision, diagnosår 2013-2014.



Figur 4. Hudmelanom: Antal dagar från första kontakt till lymfkörtelutrymning, diagnosår 2013-2014.

I figuren ovan presenteras endast regionen totalt pga det låga antalet fall.